



Top Sectoriel

Edition

Cet extrait sert d'exemple pour un rapport de 500 pages.

Table des matières

Introduction	3
Aperçu des sociétés analysées	4
Liste alphabétique des 50 plus grandes sociétés du secteur	5
Répartition géographique Top 50 du secteur	6
Répartition géographique du secteur total	7
Classements	8
Chiffres-clés	8
Chiffre d'affaires – Trends Top	9
Chiffre d'affaires – Bilan	11
Actif total	13
Valeur ajoutée	15
Bénéfice (+) ou perte (-) de l'exercice	17
Bénéfice (+) ou perte (-) d'exploitation	19
Fonds de roulement net	21
Cash-flow	23
Effectif	25
Rentabilité	27
Solvabilité	29
Fonds propres / Passif total	30
Couverture des fonds de tiers par le cash-flow	32
Délai de remboursement des fonds de tiers	34
Dettes à long terme / dettes à court terme	36
Dettes fiscales et ONSS échues / passif total	38
Degré d'autofinancement	40
Liquidité	42
Current ratio	43
Quick ratio	45
Ratio de trésorerie nette	47
Crédit clients	49
Crédit fournisseurs	51
Valeur ajoutée	53
Taux d'investissement	54
Productivité par personne occupée	56
Taux de valeur ajoutée	58
Frais de personnel rapportés à la valeur ajoutée	60
Impôts & taxes / valeur ajoutée	62
Résultat ajouté / valeur ajoutée	64
Fiches individuelles des entreprises	66

Top Sectoriel

Connais-toi toi-même. Ce célèbre adage est également d'application en économie. Toute entreprise doit en effet s'ausculter en permanence. Pour savoir où elle en est et où elle va. Mais dans un environnement chaque jour plus concurrentiel l'auto-analyse, aussi sophistiquée soit-elle, ne suffit plus. Il faut également savoir où en sont ses concurrents et vers quoi ils se dirigent. C'est la raison d'être des Top Sectoriels.

Tous s'intéressent aux 50 premières entreprises d'un secteur et sont construits sur le même canevas. Une double série de photos de famille tout d'abord présentent ces 50 entreprises rangées par ordre décroissant selon diverses rubriques bilantaires, une première fois de manière graphique pour l'exercice le plus récent, une deuxième fois sous forme de tableaux qui reprennent les données des 5 derniers exercices avec en rouge ou en vert l'indication des avancées ou des reculs. Ces ratios et indicateurs sont au nombre de vingt.

La deuxième partie de ce rapport individualise ces mêmes données par entreprise sous forme graphique afin de pouvoir, quel que soit le critère retenu, en percevoir d'un simple coup d'oeil l'évolution. Chaque graphique fait également apparaître la médiane du secteur, ce qui permet de positionner en permanence l'entreprise par rapport à la norme du secteur. Vous y trouverez également le rating ou l'indicateur de santé générale de la société ainsi que celui du secteur.

Chaque fiche individuelle est complétée d'une fiche d'identité qui reprend, outre les informations classiques (adresse, numéro de téléphone, e-mail, site web, etc.), les noms, fonctions et adresses e-mail des principaux dirigeants ainsi qu'un aperçu des sociétés mère et des filiales.

Aperçu des sociétés analysées

Liste alphabétique des 50 plus grandes sociétés du secteur

Notre Top Sectoriel s'ouvre avec une liste alphabétique des 50 plus grandes sociétés du secteur sur base de nos calculs, avec leur nom, le code postal du siège ainsi que le rang occupé dans le classement sectoriel et général.

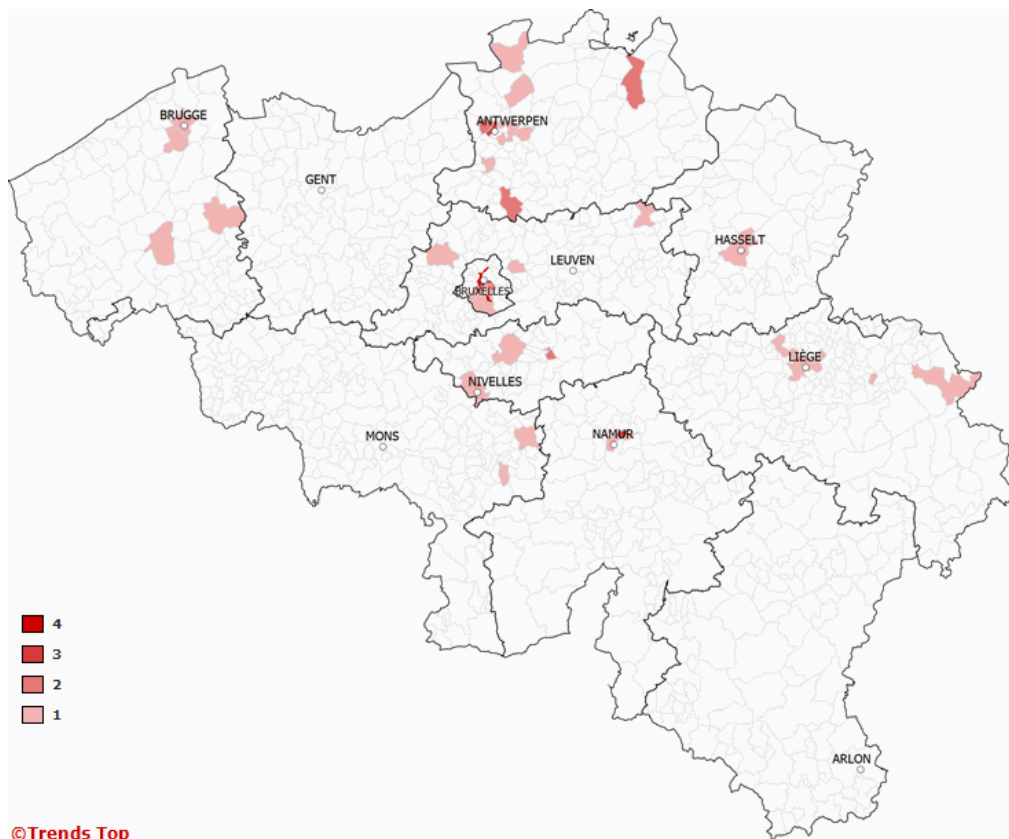
Société	Commune	Rang secteur	Rang Top
Ballon Media	2060 ANTWERPEN	27	6.540
Belgomedica	4820 DISON	31	8.276
Brepols	2300 TURNHOUT	24	5.129
Brepols Publishers	2300 TURNHOUT	40	9.495
Buromac	8200 ST.MICHIELS	43	9.888
Cairn	4020 LIEGE	45	10.126
Casterman Editions	1000 BRUXELLES	20	3.554
Concentra Media Groep	3500 HASSELT	30	8.078
Dargaud-Lombard	1060 BRUXELLES	16	2.949
De Boeck Superieur	1348 LOUVAIN-LA-NEUVE	46	10.222
De Persgroep Publishing	1730 KOBBERGEM	2	475
Dilibel	4432 ALLEUR	11	2.417
Dupuis Editions	6001 MARCINELLE	17	3.114
Dupuis Logistic Services	6220 FLEURUS	18	3.496
Edition Ventures Woman	1380 LASNE	48	10.997
Editions Averbode/Erasmé	5004 BOUGE	36	9.248
Editions Cine-Revue	1180 UCCLE	28	6.738
Editions de l'Avenir	5004 BOUGE	12	2.448
Editor Belgium	1400 NIVELLES	49	11.055
ELS BELGIUM	1000 BRUXELLES	15	2.902
Gezinsbond	1050 IXELLES	* 25	* 6.103
Grenz-Echo	4700 EUPEN	34	8.821
Hallmark Cards Belgium	2930 BRASSCHAAT	29	7.328
Headline Publishing Ag.	2000 ANTWERPEN	47	10.983
Hemma Editions	4000 LIEGE	39	9.480
Interforum Benelux	1348 LOUVAIN-LA-NEUVE	22	4.304
IPM Group	1040 BRUXELLES	7	1.849
Keesing Belgium	2100 DEURNE	32	8.389
La Libre Match	1040 ETTERBEEK	42	9.767
Lannoo Editions	8700 TIELT	14	2.575
l'Avenir Advertising	5004 BOUGE	35	9.025
Mass Transit Media	2050 ANTWERPEN	33	8.648
Mediafin	1000 BRUXELLES	9	1.890
Mediahuis	2050 ANTWERPEN	1	386
Pelckmans Uitgevers	2920 KALMTHOUT	21	4.256
Plantyn	2600 BERCEM	19	3.545
Produpress	1190 FOREST	41	9.497
Rossel & Cie	1000 BRUXELLES	5	1.280
Roularta Media Group	8800 ROESLARE	3	511
Sanoma Media Belgium	2800 MECHELEN	6	1.624
Standaard Uitgeverij	2000 ANTWERPEN	23	4.876
Sud Presse	5000 NAMUR	13	2.489
Test-Achats	1060 BRUXELLES	8	1.862
Uitgeverij Averbode	3271 AVERBODE	38	9.452
Uitgeverij Van In	2160 WOMMELGEM	10	2.231
Universal Music Publ.	1930 ZAVENTEM	37	9.345
Voka-Kvk West-Vlaanderen	8000 BRUGGE	* 44	* 9.980
Wolters Kluwer Belgium	2800 MECHELEN	4	1.111
ZNU	2630 AARTSELAAR	26	6.354
Zwijsen Uitgeverij België	2000 ANTWERPEN	50	11.711

(*) Ce n'est pas toujours le chiffre d'affaires tel publié sur le bilan – Plus d'infos a trendstop.be/classement

Répartition géographique Top 50 du secteur

La carte ci-dessous montre où se trouvent localisées les 50 principaux acteurs du secteur.

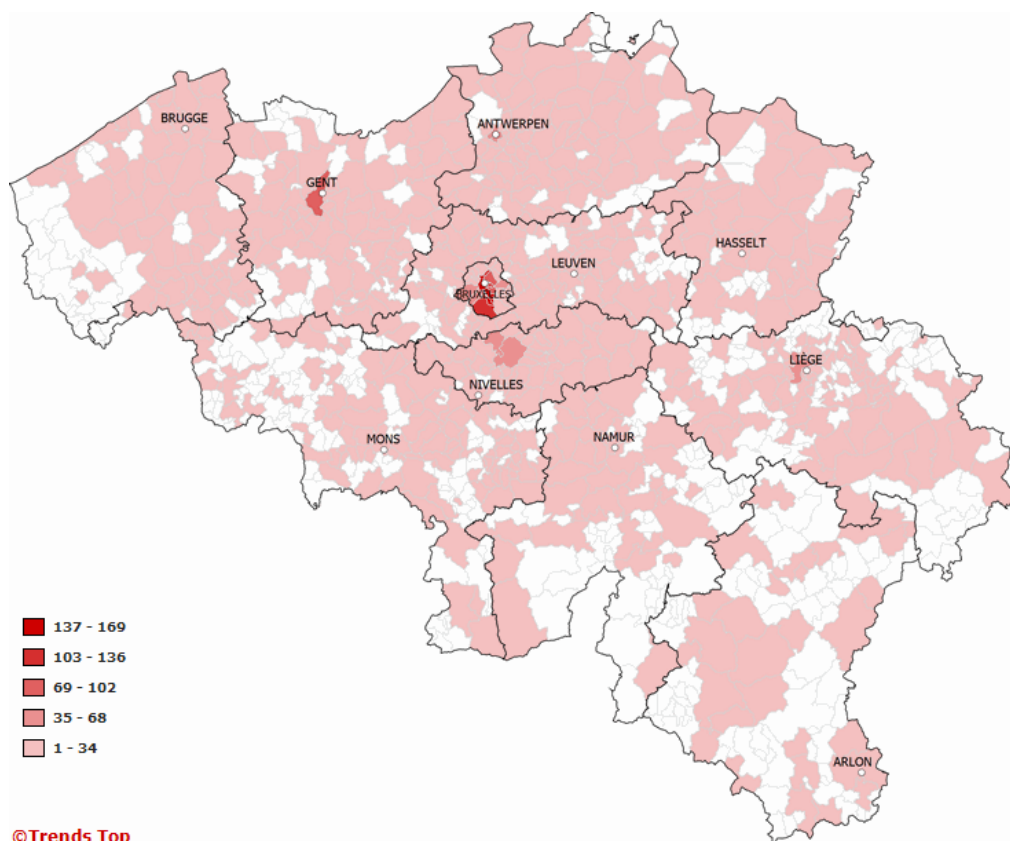
	Province	Sociétés	%	Chiffre d'affaires – Trends Top	%	Effectif	%	Valeur ajoutée	%
1	Anvers	16	32 %	736.907.517	35 %	2.528	34 %	304.134.528	38 %
2	Bruxelles	11	22 %	436.532.004	21 %	1.431	19 %	163.645.177	21 %
3	Liège	5	10 %	83.822.886	4 %	191	3 %	18.721.671	2 %
4	Fl. occidentale	4	8 %	309.281.431	15 %	1.490	20 %	114.146.600	14 %
5	Namur	4	8 %	111.302.693	5 %	544	7 %	34.207.254	4 %
6	Brabant wallon	4	8 %	43.932.622	2 %	144	2 %	8.914.568	1 %
7	Brabant flamand	3	6 %	286.239.591	14 %	986	13 %	132.485.317	17 %
8	Hainaut	2	4 %	67.408.877	3 %	119	2 %	11.410.560	1 %
9	Limbourg	1	2 %	11.096.428	1 %	0	0 %	2.374.032	0 %
		50		2.086.524.049		7.434		790.039.707	



Répartition géographique du secteur total

La carte ci-dessous affiche la répartition géographique du secteur total.

	Province	Sociétés	%	Chiffre d'affaires – Trends Top	%	Effectif	%	Valeur ajoutée	%
1	Bruxelles	982	28 %	488.423.600	22 %	1.775	20 %	195.817.618	21 %
2	Anvers	483	14 %	773.084.696	34 %	2.845	32 %	334.805.569	36 %
3	Fl. orientale	384	11 %	17.443.150	1 %	142	2 %	14.682.488	2 %
4	Brabant flamand	344	10 %	304.780.541	13 %	1.137	13 %	147.034.038	16 %
5	Brabant wallon	338	10 %	62.298.436	3 %	267	3 %	18.956.188	2 %
6	Fl. occidentale	246	7 %	325.392.698	14 %	1.684	19 %	129.622.204	14 %
7	Hainaut	237	7 %	74.631.464	3 %	178	2 %	16.488.916	2 %
8	Liège	215	6 %	89.193.001	4 %	226	3 %	21.438.323	2 %
9	Namur	133	4 %	113.844.486	5 %	567	6 %	35.949.204	4 %
10	Limbourg	132	4 %	16.625.234	1 %	64	1 %	7.886.558	1 %
11	Luxembourg	45	1 %	1.282.941	0 %	8	0 %	403.159	0 %
		3539		2.267.000.247		8.893		923.084.265	



Classements

Chiffres-clés

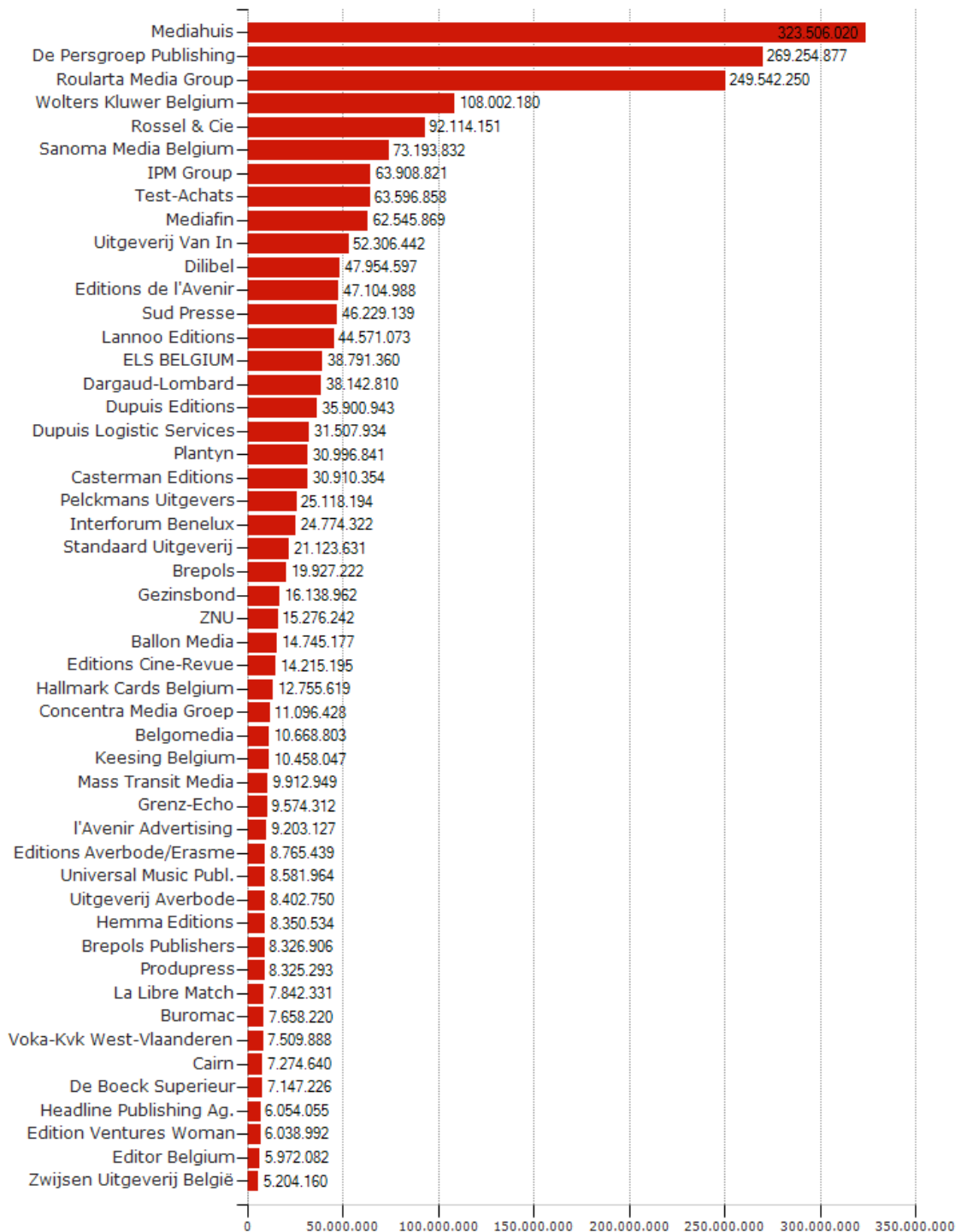
En guise de réchauffement, notre série de classements s'ouvre sur des analyses selon des chiffres-clés plutôt classiques: le chiffre d'affaires, la valeur ajoutée, le bénéfice et l'effectif. Ensuite les acteurs du secteur sont également rangés en fonction du fonds de roulement net, de l'actif total ainsi que du cash-flow.

Dans la deuxième partie, chaque entreprise est analysée sous quatre angles: rentabilité, solvabilité, liquidité, valeur ajoutée. Quatre portraits qui se superposent afin de donner une image aussi complète que possible.

Chaque facette est éclairée par cinq ratios en moyenne. Un ratio pris isolément n'a en effet guère de signification et un diagnostic pertinent ne peut être posé qu'au départ d'une batterie de ratios.

Tous les ratios et chiffres-clés retenus pour ce dossier sont des «classiques» qui peuvent être comparés non seulement entre entreprises mais également au sein d'une même entreprise pour plusieurs exercices consécutifs afin de dégager une tendance.

Chiffre d'affaires – Trends Top 2017

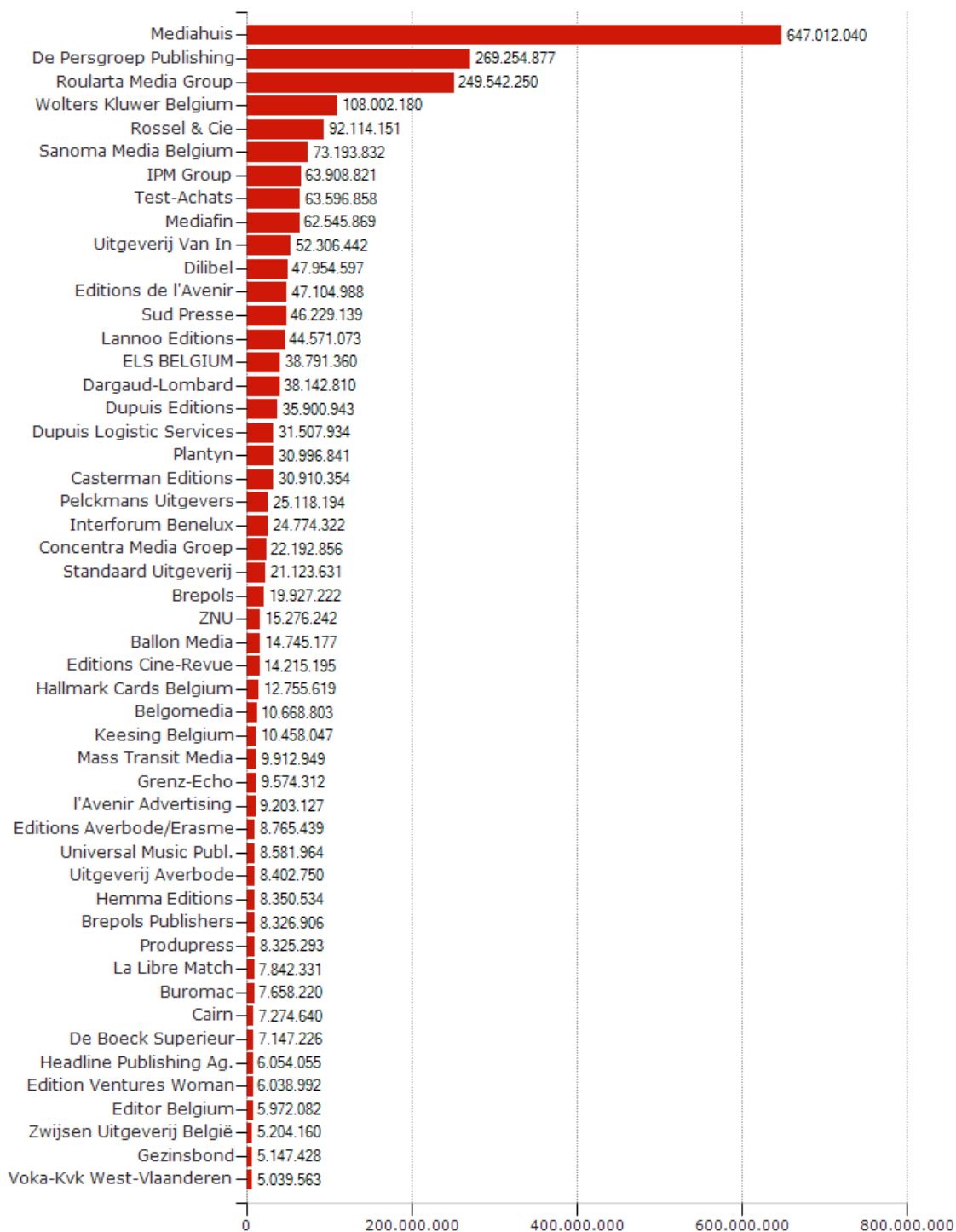


Les sociétés sont subdivisées en catégories selon le 'Chiffre d'affaires – Trends Top'. Il ne s'agit pas toujours du chiffre d'affaires comme mentionné dans les comptes annuels. Vous trouverez plus d'infos sur ce principe sur trendstop.be/classement.

Chiffre d'affaires – Trends Top

	Société	2018	2017 ▼	2016	2015	2014
1	Mediahuis	-	323.506.020	-	325.817.868 ▲	315.406.227
2	De Persgroep Publishing	-	269.254.877 ▼	283.354.890 ▲	243.043.359 ▲	236.699.152
3	Roularta Media Group	-	249.542.250 ▼	270.573.867 ▼	279.201.780 ▲	229.109.083
4	Wolters Kluwer Belgium	-	108.002.180 ▼	108.182.829 ▼	110.594.200 ▼	111.023.559
5	Rosael & Cie	-	92.114.151 ▼	100.733.255 ▼	104.182.522 ▼	106.965.825
6	Sanoma Media Belgium	-	73.193.832 ▼	78.901.621 ▼	109.735.757 ▼	151.880.746
7	IPM Group	-	63.908.821 ▼	64.061.641 ▼	65.404.016 ▲	60.350.625
8	Test-Achats	-	63.596.858 ▼	64.890.937 ▲	64.702.143 ▲	61.234.571
9	Mediafin	-	62.545.869 ▲	61.942.981 ▲	59.219.708 ▲	55.587.272
10	Uitgeverij Van In	-	52.306.442 ▲	34.967.941 ▲	34.428.837 ▲	33.712.563
11	Dilibel	-	47.954.597 ▲	44.854.184 ▼	46.514.685 ▲	45.657.567
12	Editions de l'Avenir	-	47.104.988 ▼	49.063.982 ▲	48.958.932 ▲	45.842.569
13	Sud Presse	-	46.229.139 ▼	50.032.520 ▼	51.524.059 ▼	52.875.382
14	Lannoo Editions	-	44.571.073 ▼	45.146.530 ▲	42.473.196 ▼	42.811.704
15	ELS BELGIUM	-	38.791.360 ▲	22.124.675 ▼	22.898.217 ▲	17.242.145
16	Dargaud-Lombard	-	38.142.810 ▼	38.639.021 ▲	37.171.323 ▼	38.172.066
17	Dupuis Editions	-	35.900.943 ▲	32.951.263 ▼	37.863.670 ▲	35.247.085
18	Dupuis Logistic Services	-	31.507.934 ▲	31.355.413 ▲	30.126.471 ▲	28.733.307
19	Plantyn	-	30.996.841 ▲	29.232.613 ▲	26.819.174 ▲	23.444.532
20	Casterman Editions	-	30.910.354 ▲	26.452.345 ▼	28.986.790 ▼	30.707.037
21	Pelckmans Uitgevers	-	25.118.194 ▼	25.313.074 ▲	22.979.494 ▼	23.151.327
22	Interforum Benelux	-	24.774.322 ▼	26.127.316 ▲	24.350.302 ▼	26.068.203
23	Standaard Uitgeverij	-	21.123.631 ▼	21.227.767 ▼	24.224.348 ▼	28.559.126
24	Brepols	-	19.927.222 ▼	20.378.634 ▲	19.621.501 ▼	19.669.667
25	Gezinsbond	-	16.138.962 ▼	16.540.300 ▲	15.552.252 ▲	14.972.311
26	ZNU	-	15.276.242 ▼	16.490.507 ▼	18.452.552 ▲	18.059.647
27	Ballon Media	-	14.745.177 ▼	14.773.275 ▲	14.428.255 ▼	14.447.947
28	Editions Cine-Revue	-	14.215.195 ▼	15.484.213 ▼	17.385.298 ▼	18.565.610
29	Hallmark Cards Belgium	-	12.755.619 ▲	12.556.886 ▲	12.281.083 ▼	12.593.640
30	Concentra Media Groep	-	11.096.428	-	1.036.506 ▼	2.254.477
31	Belgomediam	-	10.668.803 ▼	10.806.226 ▼	11.133.490 ▲	10.718.415
32	Keesing Belgium	-	10.458.047 ▲	9.957.777 ▲	9.771.721 ▲	8.869.664
33	Mass Transit Media	-	9.912.949 ▼	11.329.603 ▲	11.020.341 ▼	13.144.031
34	Grenz-Echo	-	9.574.312 ▼	9.977.088 ▼	11.770.459 ▼	12.935.087
35	l'Avenir Advertising	-	9.203.127 ▼	10.430.678 ▲	10.274.784 ▼	11.905.538
36	Editions Averbode/Erasmus	-	8.765.439 ▲	8.518.703 ▲	3.389.889 ▲	3.116.619
37	Universal Music Publ.	-	8.581.964 ▼	8.645.671 ▲	8.588.968 ▲	7.415.179
38	Uitgeverij Averbode	-	8.402.750 ▼	9.405.735 ▼	9.801.229 ▼	10.270.952
39	Hemma Editions	-	8.350.534 ▼	9.107.109 ▼	11.282.305 ▲	9.211.694
40	Brepols Publishers	-	8.326.906 ▲	8.049.993 ▲	7.625.017 ▲	7.459.246
41	Produpress	-	8.325.293 ▼	9.590.758 ▼	10.279.169 ▲	10.225.117
42	La Libre Match	-	7.842.331 ▼	7.926.571 ▼	7.984.027 ▼	8.073.659
43	Buromac	-	7.658.220 ▲	7.324.836 ▲	7.271.986 ▲	7.012.204
44	Voka-Kvk West-Vlaanderen	-	7.509.888 ▼	8.069.781 ▼	8.090.034 ▼	8.295.243
45	Cairn	-	7.274.640 ▲	7.171.949 ▲	7.080.271 ▲	2.159.043
46	De Boeck Supérieur	-	7.147.226 ▼	7.251.462 ▲	6.154.384	-
47	Headline Publishing Ag.	-	6.054.055 ▼	6.533.410 ▲	5.298.591 ▲	2.657.507
48	Edition Ventures Woman	-	6.038.992 ▲	5.811.315 ▼	6.221.921 ▲	5.827.084
49	Editor Belgium	-	5.972.082 ▲	5.944.556 ▲	5.878.163 ▲	5.219.476
50	Zwijsen Uitgeverij België	-	5.204.160 ▼	5.406.311 ▲	4.819.065 ▼	4.861.354
	Médiane secteur	69.319 ▲	51.127 ▼	53.777 ▼	56.606 ▼	61.461
	Médiane Belgique	91.666 ▲	76.825 ▼	78.443 ▼	78.905 ▼	80.351

Chiffre d'affaires – Bilan 2017

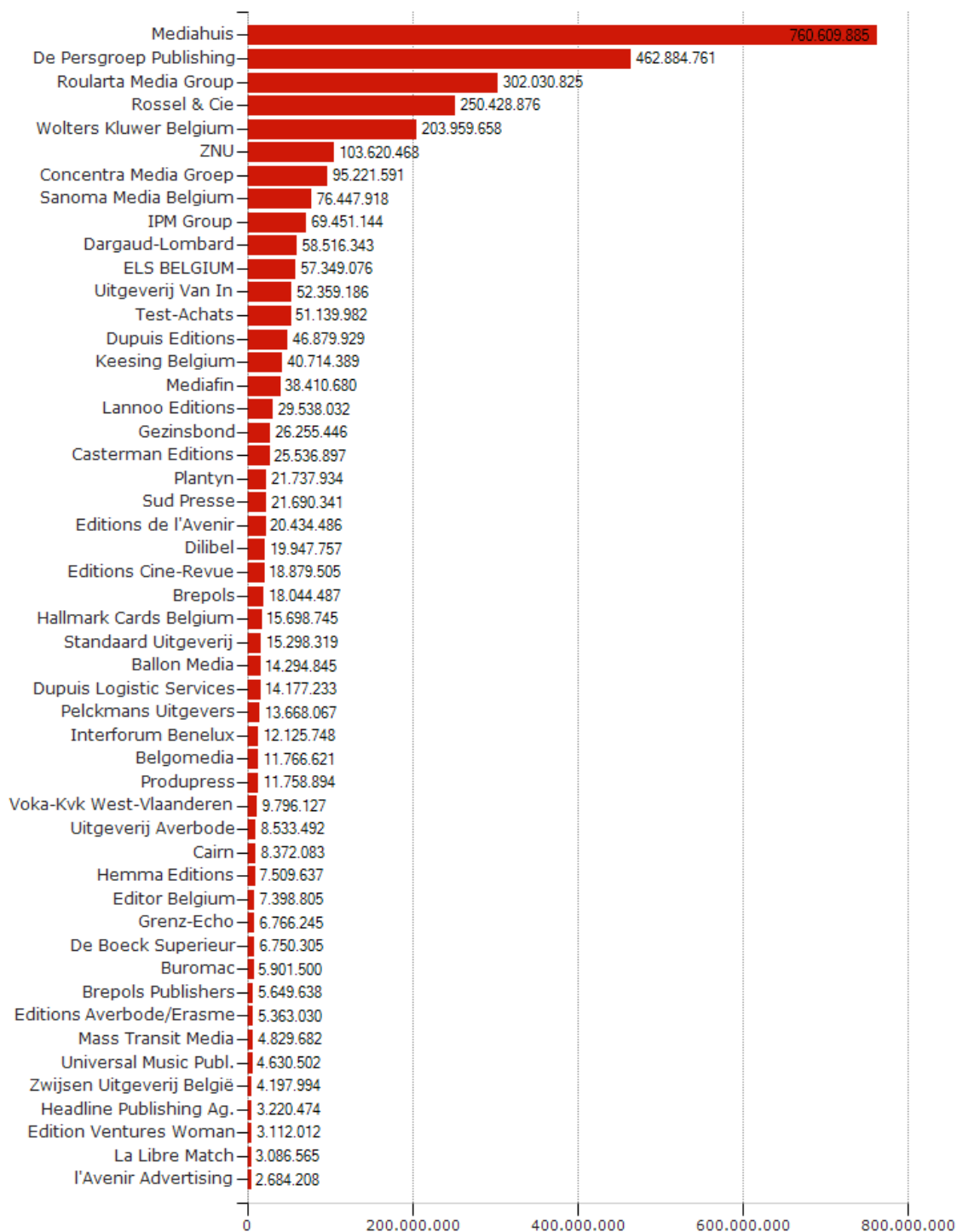


Rubrique 70 du compte de résultats. Le chiffre d'affaires recouvre l'ensemble des ventes de biens et prestations de services à des tiers relevant de l'activité habituelle de l'entreprise. Il est toujours exprimé hors T.V.A. et net d'autres impôts liés directement au chiffre d'affaires. Montants en euros.

Chiffre d'affaires – Bilan

	Société	2018	2017 ▼	2016	2015	2014
1	Mediahuis	-	647.012.040	-	325.817.868 ▲	315.406.227
2	De Persgroep Publishing	-	269.254.877 ▼	283.354.890 ▲	243.043.359 ▲	236.699.152
3	Roularta Media Group	-	249.542.250 ▼	270.573.867 ▼	279.201.780 ▲	229.109.083
4	Wolters Kluwer Belgium	-	108.002.180 ▼	108.182.829 ▼	110.594.200 ▼	111.023.559
5	Rosael & Cie	-	92.114.151 ▼	100.733.255 ▼	104.182.522 ▼	106.965.825
6	Sanoma Media Belgium	-	73.193.832 ▼	78.901.621 ▼	109.735.757 ▼	151.880.746
7	IPM Group	-	63.908.821 ▼	64.061.641 ▼	65.404.016 ▲	60.350.625
8	Test-Achats	-	63.596.858 ▼	64.890.937 ▲	64.702.143 ▲	61.234.571
9	Mediafin	-	62.545.869 ▲	61.942.981 ▲	59.219.708 ▲	55.587.272
10	Uitgeverij Van In	-	52.306.442 ▲	34.967.941 ▲	34.428.837 ▲	33.712.563
11	Dilibel	-	47.954.597 ▲	44.854.184 ▼	46.514.685 ▲	45.657.567
12	Editions de l'Avenir	-	47.104.988 ▼	49.063.982 ▲	48.958.932 ▲	45.842.569
13	Sud Presse	-	46.229.139 ▼	50.032.520 ▼	51.524.059 ▼	52.875.382
14	Lannoo Editions	-	44.571.073 ▼	45.146.530 ▲	42.473.196 ▼	42.811.704
15	ELS BELGIUM	-	38.791.360 ▲	22.124.675 ▼	22.898.217 ▲	17.242.145
16	Dargaud-Lombard	-	38.142.810 ▼	38.639.021 ▲	37.171.323 ▼	38.172.066
17	Dupuis Editions	-	35.900.943 ▲	32.951.263 ▼	37.863.670 ▲	35.247.085
18	Dupuis Logistic Services	-	31.507.934 ▲	31.355.413 ▲	30.126.471 ▲	28.733.307
19	Plantyn	-	30.996.841 ▲	29.232.613 ▲	26.819.174 ▲	23.444.532
20	Casterman Editions	-	30.910.354 ▲	26.452.345 ▼	28.986.790 ▼	30.707.037
21	Pelckmans Uitgevers	-	25.118.194 ▼	25.313.074 ▲	22.979.494 ▼	23.151.327
22	Interforum Benelux	-	24.774.322 ▼	26.127.316 ▲	24.350.302 ▼	26.068.203
23	Concentra Media Groep	-	22.192.856	-	1.036.506 ▼	2.254.477
24	Standaard Uitgeverij	-	21.123.631 ▼	21.227.767 ▼	24.224.348 ▼	28.559.126
25	Brepols	-	19.927.222 ▼	20.378.634 ▲	19.621.501 ▼	19.669.667
26	ZNU	-	15.276.242 ▼	16.490.507 ▼	18.452.552 ▲	18.059.647
27	Ballon Media	-	14.745.177 ▼	14.773.275 ▲	14.428.255 ▼	14.447.947
28	Editions Cine-Revue	-	14.215.195 ▼	15.484.213 ▼	17.385.298 ▼	18.565.610
29	Hallmark Cards Belgium	-	12.755.619 ▲	12.556.886 ▲	12.281.083 ▼	12.593.640
30	Belgomediam	-	10.668.803 ▼	10.806.226 ▼	11.133.490 ▲	10.718.415
31	Keesing Belgium	-	10.458.047 ▲	9.957.777 ▲	9.771.721 ▲	8.869.664
32	Mass Transit Media	-	9.912.949 ▼	11.329.603 ▲	11.020.341 ▼	13.144.031
33	Grenz-Echo	-	9.574.312 ▼	9.977.088 ▼	11.770.459 ▼	12.935.087
34	l'Avenir Advertising	-	9.203.127 ▼	10.430.678 ▲	10.274.784 ▼	11.905.538
35	Editions Averbode/Erasmus	-	8.765.439 ▲	8.518.703 ▲	3.389.889 ▲	3.116.619
36	Universal Music Publ.	-	8.581.964 ▼	8.645.671 ▲	8.588.968 ▲	7.415.179
37	Uitgeverij Averbode	-	8.402.750 ▼	9.405.735 ▼	9.801.229 ▼	10.270.952
38	Hemma Editions	-	8.350.534 ▼	9.107.109 ▼	11.282.305 ▲	9.211.694
39	Brepols Publishers	-	8.326.906 ▲	8.049.993 ▲	7.625.017 ▲	7.459.246
40	Produpress	-	8.325.293 ▼	9.590.758 ▼	10.279.169 ▲	10.225.117
41	La Libre Match	-	7.842.331 ▼	7.926.571 ▼	7.984.027 ▼	8.073.659
42	Buromac	-	7.658.220 ▲	7.324.836 ▲	7.271.986 ▲	7.012.204
43	Cairn	-	7.274.640 ▲	7.171.949 ▲	7.080.271	-
44	De Boeck Supérieur	-	7.147.226 ▼	7.251.462 ▲	5.641.519	-
45	Headline Publishing Ag.	-	6.054.055 ▼	6.533.410 ▲	5.298.591 ▲	2.657.507
46	Edition Ventures Woman	-	6.038.992 ▲	5.811.315 ▼	6.221.921 ▲	5.827.084
47	Editor Belgium	-	5.972.082 ▲	5.944.556 ▲	5.878.163 ▲	5.219.476
48	Zwijsen Uitgeverij België	-	5.204.160 ▼	5.406.311 ▲	4.819.065 ▼	4.861.354
49	Gezinsbond	-	5.147.428 ▼	5.299.702 ▲	5.122.167 ▲	4.842.720
50	Voka-Kvk West-Vlaanderen	-	5.039.563 ▼	5.410.286 ▲	5.316.948 ▲	5.286.581
	Médiane secteur	- ▼	754.403 ▲	688.702 ▲	669.783 ▲	522.308
	Médiane Belgique	348.000 ▼	384.064 ▼	394.637 ▼	415.978 ▲	405.457

Actif total 2017

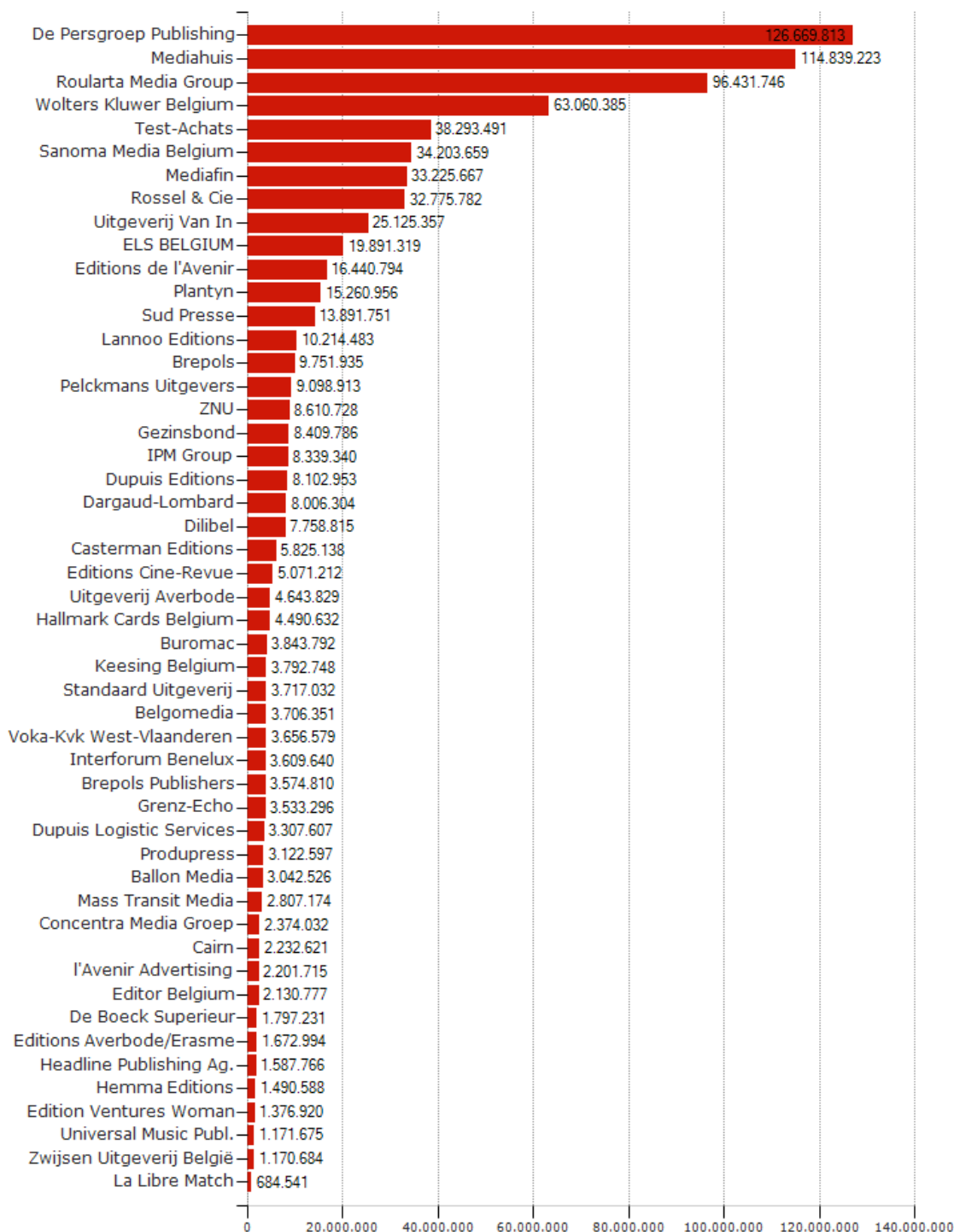


Rubrique 20/58 des comptes annuels. Montants en euro.

Actif total

	Société	2018	2017 ▼	2016	2015	2014
1	Mediahuis	-	760.609.885	-	255.574.064 ▲	229.260.900
2	De Persgroep Publishing	-	462.884.761 ▲	446.650.857 ▼	542.578.526 ▼	564.878.871
3	Roularta Media Group	-	302.030.825 ▼	336.692.211 ▼	349.733.533 ▼	363.594.366
4	Rossel & Cie	-	250.428.876 ▲	245.919.424 ▼	266.827.946 ▲	234.821.565
5	Wolters Kluwer Belgium	-	203.959.658 ▲	202.408.766 ▲	199.894.164 ▲	199.680.218
6	ZNU	-	103.620.468 ▲	103.071.760 ▲	98.659.611 ▲	97.977.898
7	Concentra Media Groep	-	95.221.591	-	75.048.371 ▼	75.844.656
8	Sanoma Media Belgium	-	76.447.918 ▲	73.575.411 ▼	79.964.180 ▼	87.375.941
9	IPM Group	-	69.451.144 ▲	56.928.652 ▼	57.668.531 ▼	61.705.883
10	Dargaud-Lombard	-	58.516.343 ▼	62.012.664 ▲	61.023.992 ▼	64.844.430
11	ELS BELGIUM	-	57.349.076 ▲	41.718.776 ▼	43.120.027 ▼	47.876.080
12	Uitgeverij Van In	-	52.359.186 ▲	42.277.692 ▲	26.363.713 ▼	43.023.178
13	Test-Achats	-	51.139.982 ▲	48.829.125 ▼	55.730.319 ▼	57.875.172
14	Dupuis Editions	-	46.879.929 ▲	42.754.871 ▼	45.601.999 ▼	45.935.451
15	Keesing Belgium	-	40.714.389 ▲	30.625.350 ▲	29.867.062 ▲	29.731.357
16	Mediafin	-	38.410.680 ▲	36.612.434 ▼	38.231.721 ▲	35.630.061
17	Lannoo Editions	-	29.538.032 ▼	31.615.555 ▲	28.907.272 ▼	28.991.897
18	Gezinsbond	-	26.255.446 ▼	26.430.591 ▼	26.702.023 ▲	26.624.992
19	Casterman Editions	-	25.536.897 ▲	25.110.670 ▼	26.593.194 ▼	28.416.909
20	Plantyn	-	21.737.934 ▲	17.517.699 ▲	16.548.011 ▼	28.516.255
21	Sud Presse	-	21.690.341 ▼	21.783.412 ▼	25.121.686 ▲	20.949.442
22	Editions de l'Avenir	-	20.434.486 ▼	23.798.307 ▲	22.682.077 ▼	22.814.682
23	Dilibel	-	19.947.757 ▲	18.215.375 ▼	19.117.390 ▼	21.218.417
24	Editions Cine-Revue	-	18.879.505 ▼	20.294.630 ▲	18.993.611 ▲	17.080.462
25	Brepols	-	18.044.487 ▼	20.226.273 ▲	19.495.765 ▲	18.989.963
26	Hallmark Cards Belgium	-	15.698.745 ▼	17.673.536 ▲	13.703.341 ▲	10.612.120
27	Standaard Uitgeverij	-	15.298.319 ▼	18.906.171 ▼	21.557.305 ▼	30.550.846
28	Ballon Media	-	14.294.845 ▲	13.626.679 ▼	14.055.652 ▲	13.793.668
29	Dupuis Logistic Services	-	14.177.233 ▼	14.569.027 ▲	13.459.481 ▼	14.125.135
30	Pelckmans Uitgevers	-	13.668.067 ▼	16.355.796 ▲	15.560.046 ▼	16.471.447
31	Interforum Benelux	-	12.125.748 ▼	12.490.123 ▲	12.074.345 ▼	14.125.065
32	Belgomedia	-	11.766.621 ▲	11.129.845 ▲	10.062.183 ▲	9.539.357
33	Produpress	-	11.758.894 ▲	11.667.236 ▼	12.262.114 ▲	11.947.108
34	Voka-Kvk West-Vlaanderen	-	9.796.127 ▲	9.463.926 ▲	9.335.506 ▼	9.398.163
35	Uitgeverij Averbode	-	8.533.492 ▼	9.809.567 ▼	10.958.021 ▼	12.464.758
36	Cairn	-	8.372.083 ▲	7.378.457 ▼	7.651.490 ▼	8.392.634
37	Hemma Editions	-	7.509.637 ▼	8.182.582 ▼	10.027.862 ▲	9.314.410
38	Editor Belgium	-	7.398.805 ▼	7.853.356 ▲	7.559.958 ▲	7.056.410
39	Grenz-Echo	-	6.766.245 ▼	7.980.025 ▼	8.329.227 ▼	9.339.977
40	De Boeck Supérieur	-	6.750.305 ▼	8.560.861 ▼	8.763.700	-
41	Buromac	-	5.901.500 ▼	12.978.182 ▲	12.228.132 ▲	11.675.243
42	Brepols Publishers	-	5.649.638 ▲	5.491.140 ▼	5.736.494 ▼	6.306.308
43	Editions Averbode/Erasmus	-	5.363.030 ▼	5.695.918 ▲	3.183.382 ▲	2.738.702
44	Mass Transit Media	-	4.829.682 ▼	4.838.006 ▲	4.027.173 ▼	4.122.193
45	Universal Music Publ.	-	4.630.502 ▼	9.231.698 ▲	8.495.593 ▲	6.473.639
46	Zwijsen Uitgeverij België	-	4.197.994 ▲	3.710.757 ▲	3.512.810 ▲	3.361.915
47	Headline Publishing Ag.	-	3.220.474 ▲	3.104.574 ▲	2.407.104 ▲	1.184.435
48	Edition Ventures Woman	-	3.112.012 ▲	2.064.609 ▼	2.884.266 ▲	2.676.924
49	La Libre Match	-	3.086.565 ▼	3.684.499 ▲	3.406.047 ▼	3.534.812
50	l'Avenir Advertising	-	2.684.208 ▼	2.955.853 ▼	3.376.720 ▼	3.580.819
	Médiane secteur	143.213 ▼	167.317 ▲	164.759 ▼	165.299 ▼	172.613
	Médiane Belgique	409.808 ▲	290.840 ▼	291.614 ▲	290.951 ▼	292.367

Valeur ajoutée 2017



La valeur ajoutée est la valeur de la production diminuée de celle des consommations intermédiaires et permet de mieux cerner la contribution de chaque entreprise à l'économie. Schémas complets: 70/74 - 740 - 60 - 61 + 1521 + 1522. Schémas simplifiés: 9900. Montants en euros.

Fiches individuelles des entreprises

Info

Siège social	Katwilgweg 2 2050 ANTWERPEN		
Etablissements	5		
Site internet	<input type="checkbox"/>		
E-mail	<input type="checkbox"/>		
Nom statutaire	Mediahuis SA		
Forme juridique	Société anonyme de droit privé		
Situation juridique	Société active		
N° de TVA	BE 0439.849.666		
Date de constitution	28/12/1989		
Téléphone	011/87.81.11		
Fax	011/87.82.04		
Secteur	Edition		
Nacebel	Édition de journaux (58130)		
Commission paritaire	130, 200		
Active en B2B	Oui	Active en B2C	Oui
Classe de personnel	Plus de 999		

Classement Trends Top / Chiffres-clés financiers exercice 2017 (EUR)

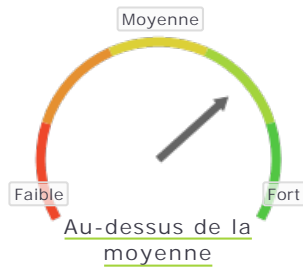
Rang Top	<u>386</u>	Rang Top (valeur ajoutée)	<u>221</u>
Rang secteur	<u>1</u>	Rang secteur (valeur ajoutée)	<u>2</u>

Chiffres recalculés sur 12 mois pour le compte des résultats.

Score

Mediahuis:
Au-dessus de la moyenne

Moyenne secteur:
Moyenne



Mandats officiels

Fonction	Nom	Sexe	Langue	E-mail
Président	Dhr Thomas Leysen	Homme	NL	
Vice-Président	Dhr Robert Ceuppens	Homme	NL	
Vice-Président	Dhr Robert Ceuppens	Homme	NL	
Administrateur	Dhr Patrick Hermans	Homme	NL	
Administrateur	M. Bruno de Cartier D'Yves	Homme	FR	
Administrateur	Dhr Thomas Leysen	Homme	NL	
Administrateur	Dhr Jan Suykens	Homme	NL	
Administrateur	Dhr Jan Baert	Homme	NL	
Administrateur	Dhr Philippe Vlerick	Homme	NL	
Administrateur	Dhr August Van Puijenbroek	Homme	NL	
Administrateur	Mvr Adrienne Buurman	Femme	NL	
Administrateur	Dhr Philippe Vandeurzen	Homme	NL	
Administrateur	Dhr Peter Hinssen	Homme	NL	
Administrateur	Dhr Robert Ceuppens	Homme	NL	

Fonctions opérationnelles

Fonction	Nom	Sexe	Langue	E-mail
CEO	Dhr Gert Isebaert	Homme	NL	
CFO	Dhr Kristiaan De Beukelaar	Homme	NL	
COO	Dhr Paul Verwilt	Homme	NL	
CIO	Dhr Koen Vandaele	Homme	NL	
Personnel, GRH	Mvr Martine Vandezande	Femme	NL	

Actionnaires & Participations

Actionnaires		Participations	
Corelio BE - 1702 GROOT-BIJGAARDEN Rang secteur HLD: 305 Actionnaires: 3 Participations: 9	50,57%	100,00%	Gerald Bidco NL - 1043AP Amsterdam
Concentra Media Groep BE - 3500 HASSELT Rang secteur EDI: 30 Actionnaires: 1 Participations: 3	19,35%	100,00%	Media Groep Limburg NL - 6135KW Sittard
Concentra BE - 3500 HASSELT Rang secteur MMD: 14 Actionnaires: 0 Participations: 3	18,65%	100,00%	Mediahuis Nederland Holding NL - 1043AP Amsterdam
		100,00%	Corelio Connect Noord BE - 1702 GROOT-BIJGAARDEN Rang secteur PUB: 13 Actionnaires: 1 Participations: 0
		100,00%	Vlaams-Brabantse Mediamij BE - 3018 WIJGMAAL Rang secteur AVM: 34 Actionnaires: 1 Participations: 0
		100,00%	Digital Media Facilities BE - 3500 HASSELT Rang secteur AVM: 59 Actionnaires: 1 Participations: 0
		100,00%	Printing Partners Paal BE - 3500 HASSELT Rang secteur IMP: 28 Actionnaires: 1 Participations: 0
		100,00%	Printing Partners Brussel BE - 1702 GROOT-BIJGAARDEN Rang secteur IMP: 33 Actionnaires: 1 Participations: 0
		99,99%	Weblications BE - 3012 WILSELE Secteur HLD Actionnaires: 2 Participations: 1
		99,94%	Koopjeskrant/J'Annonce BE - 2050 ANTWERPEN Rang secteur EDI: 263 Actionnaires: 2 Participations: 1
		99,92%	Ackroyd Publications BE - 1702 GROOT-BIJGAARDEN Rang secteur EDI: 68 Actionnaires: 2 Participations: 3
		99,00%	Inmemoriam BE - 3500 HASSELT Rang secteur WEB: 417 Actionnaires: 2 Participations: 1
		86,69%	De Buren BE - 3500 HASSELT Rang secteur AVM: 18 Actionnaires: 2 Participations: 0
		80,00%	JELLOW BELGIE BE - 2050 ANTWERPEN Secteur LOC Actionnaires: 1

Participations: 0

- 60,00% **A.P.V.**
BE - 2160 WOMMELGEM
Rang secteur TRA: 401
Actionnaires: 2
Participations: 0
- 55,36% **License2Publish**
BE - 1702 GROOT-BIJGAARDEN
Secteur COP
Actionnaires: 3
Participations: 0
- 54,29% **Vlaamse Nieuwsmedia**
BE - 1702 GROOT-BIJGAARDEN
Rang secteur AVM: 48
Actionnaires: 3
Participations: 0
- 50,00% **Nostalgie**
BE - 1140 EVERE
Rang secteur AVM: 14
Actionnaires: 1
Participations: 1
- 50,00% **Regionale TV Media**
BE - 1731 ZELLIK
Rang secteur PUB: 650
Actionnaires: 2
Participations: 0
- 50,00% **SBS Media Belgium**
BE - 1800 VILVOORDE
Rang secteur COM: 2.112
Actionnaires: 2
Participations: 0
- 50,00% **Mass Transit Media**
BE - 2050 ANTWERPEN
Rang secteur EDI: 33
Actionnaires: 2
Participations: 0
- 50,00% **De Vijver**
BE - 1800 VILVOORDE
Rang secteur AVI: 1.674
Actionnaires: 2
Participations: 2
- 50,00% **Exuvis**
BE - 3500 HASSELT
Rang secteur WEB: 93
Actionnaires: 3
Participations: 0
- 50,00% **Vlaanderen Eén**
BE - 2050 ANTWERPEN
Rang secteur AVM: 21
Actionnaires: 2
Participations: 0
- 30,00% **De Vijver Media**
BE - 1800 VILVOORDE
Secteur HLD
Actionnaires: 3
Participations: 5
- 29,16% **Audiopresse**
BE - 1070 BRUXELLES
Rang secteur HLD: 382
Actionnaires: 4
Participations: 2
- 21,57% **Jellow BV**
NL - 1411 SG Naarden
- 19,53% **Belga News Agency**
BE - 1000 BRUSSEL
Rang secteur AVM: 10
Actionnaires: 3
Participations: 0

16,50% **Wayne Parker Kent**
NL - 1043AP Amsterdam

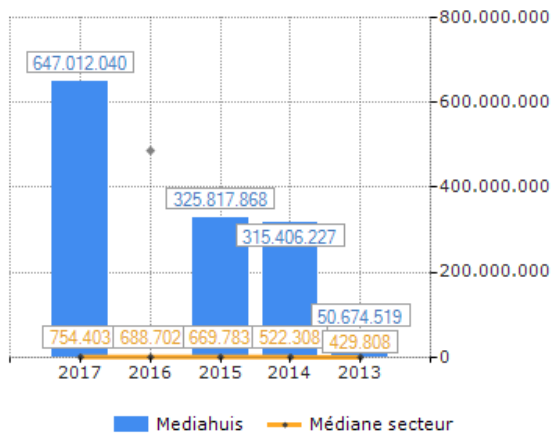
2,31% **Joyn International**
BE - 3500 HASSELT
Rang secteur SOF: 918
Actionnaires: 2
Participations: 1

1,22% **Telegraaf Media Groep**
NL - 1043AP Amsterdam

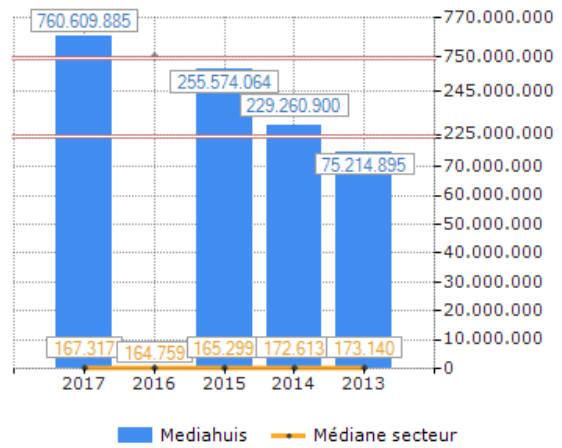
% N/A **ZIMMO**
BE - 3012 WILSELE
Rang secteur WEB: 18
Actionnaires: 2
Participations: 0

% N/A **Mediashake**
BE - 2050 ANTWERPEN
Rang secteur PUB: 551
Actionnaires: 2
Participations: 0

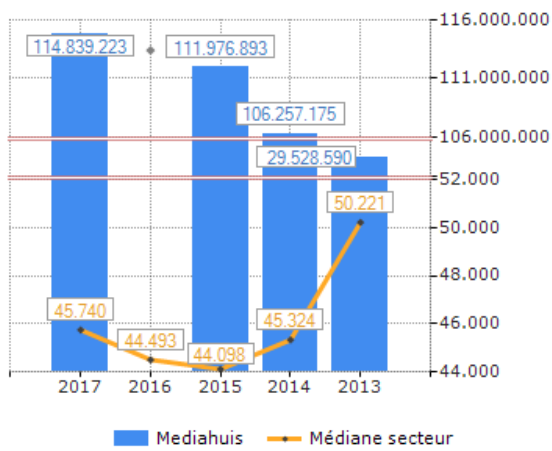
Chiffre d'affaires – Bilan



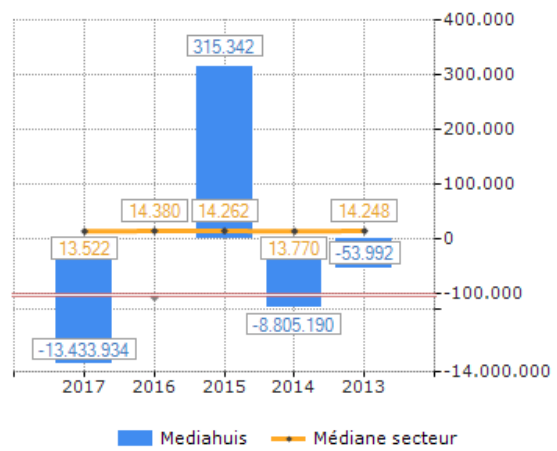
Actif total



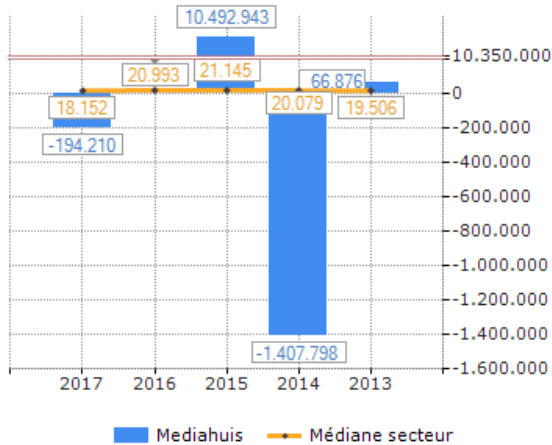
Valeur ajoutée



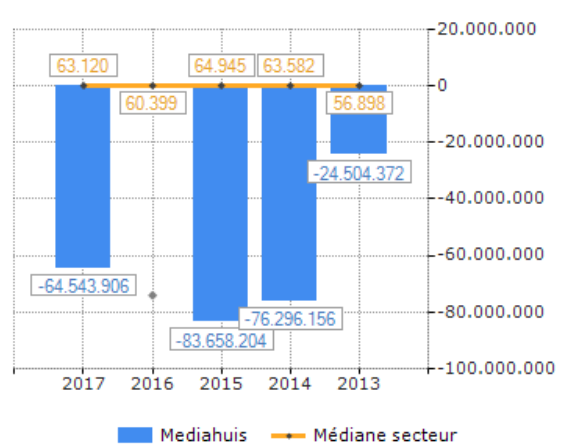
Bénéfice (+) ou perte (-) de l'exercice



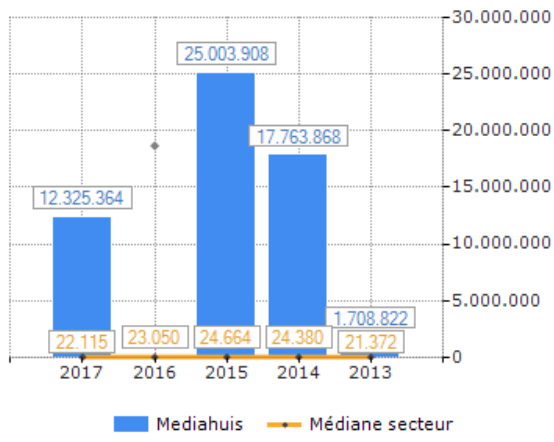
Bénéfice (+) ou perte (-) d'exploitation



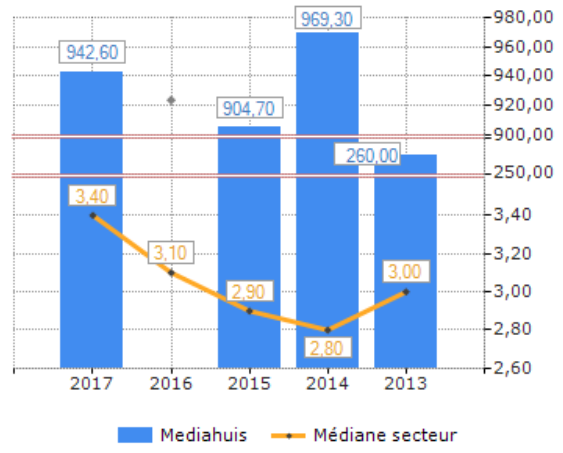
Fonds de roulement net



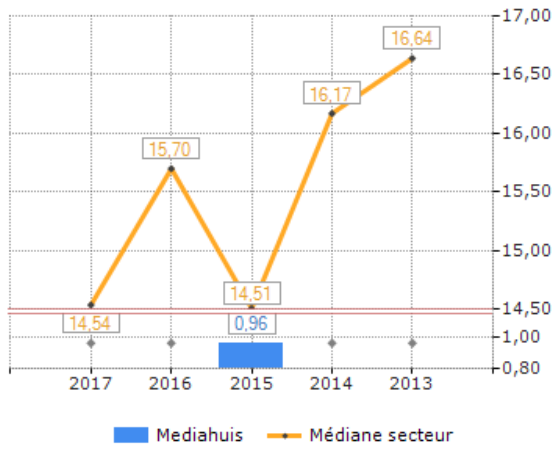
Cash-flow



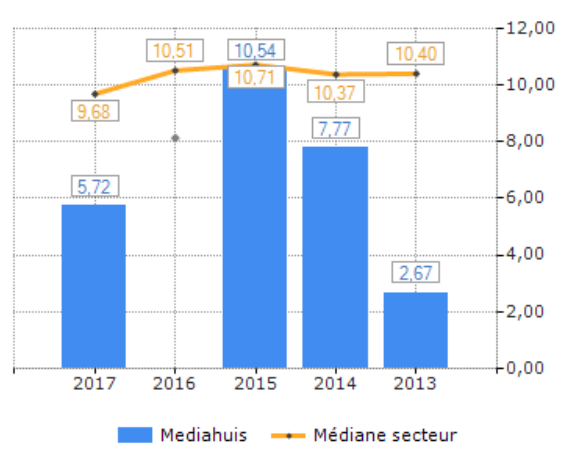
Effectif



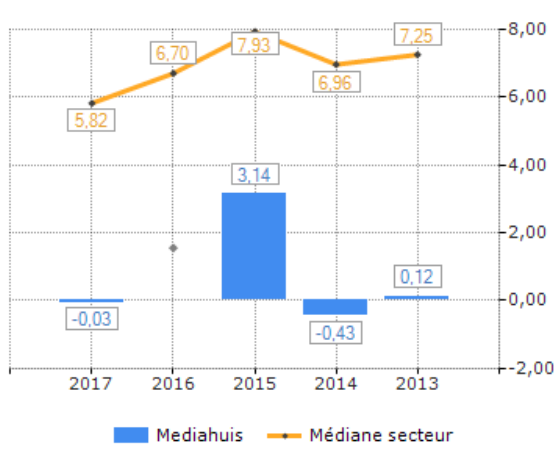
Rentabilité des fonds propres



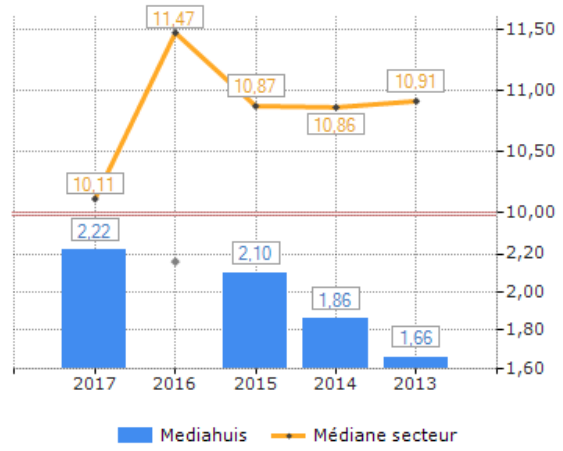
Marge brute de vente



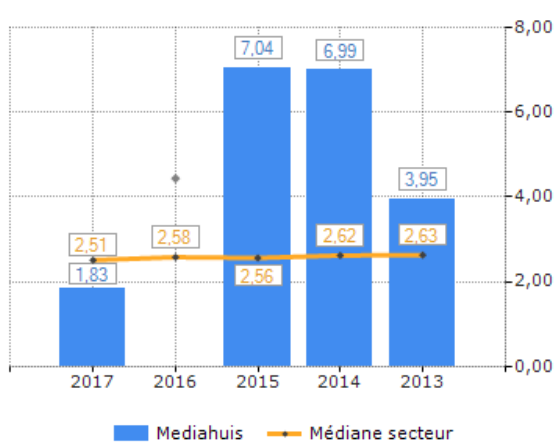
Marge nette de vente



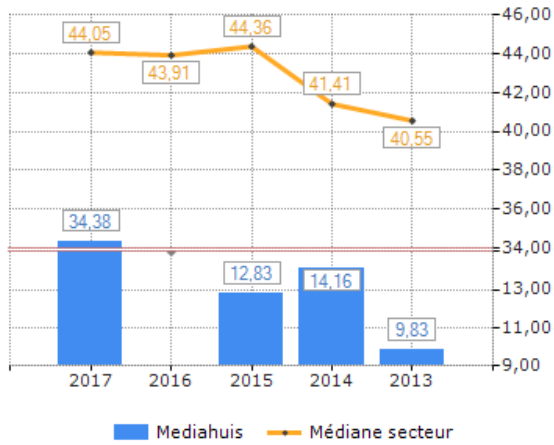
Rotation immobilisations d'exploitation



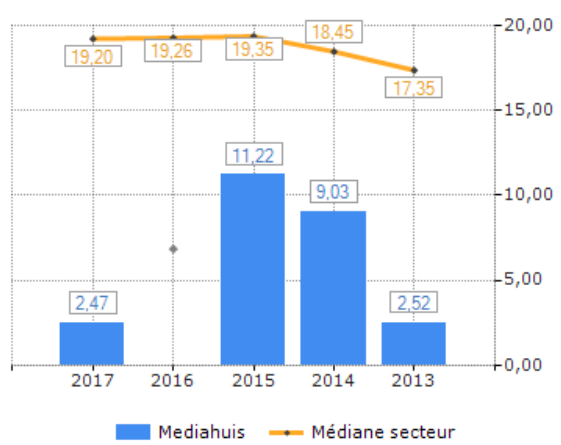
Rotation actifs circulants



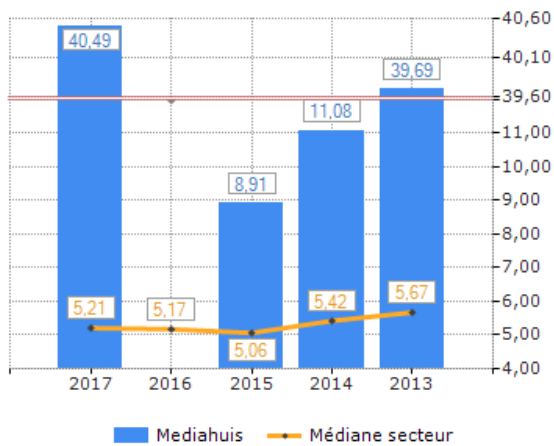
Fonds propres / Passif total



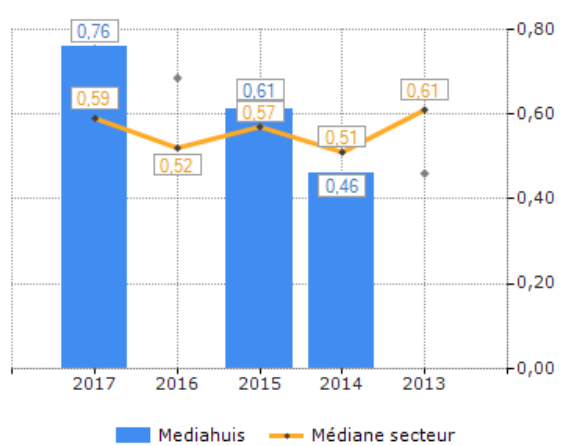
Couverture des fonds de tiers par le cash-flow



Délai de remboursement des fonds de tiers



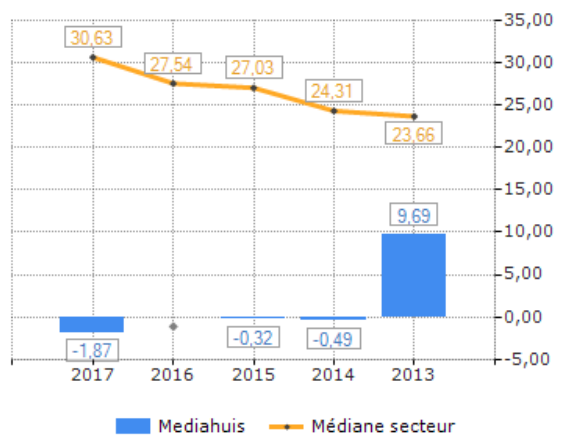
Dettes à long terme / dettes à court terme



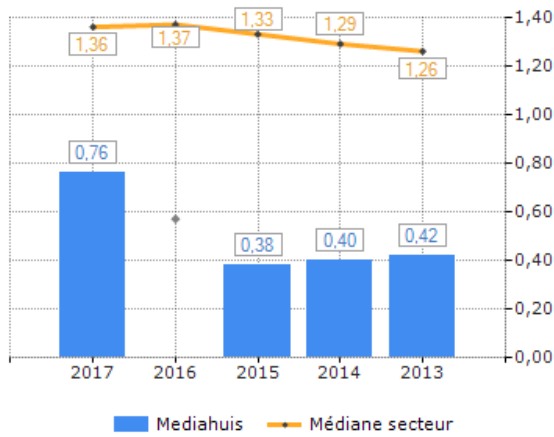
Dettes fiscales et ONSS échues / passif total

Chiffre-clé non disponible pour cette société.

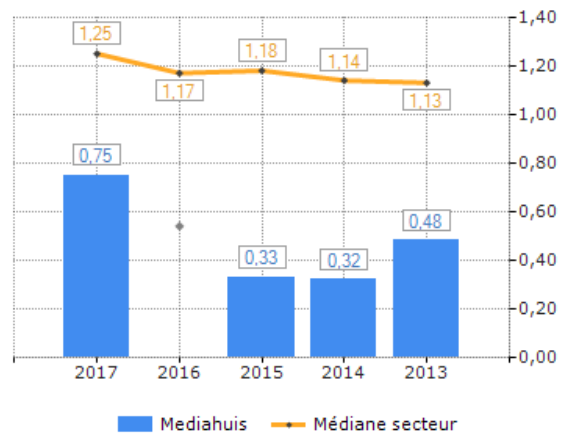
Degré d'autofinancement



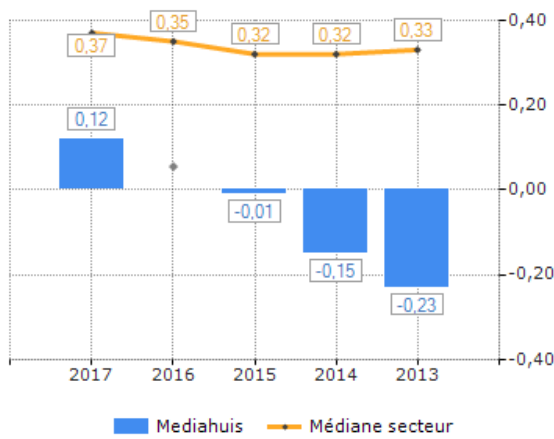
Current ratio



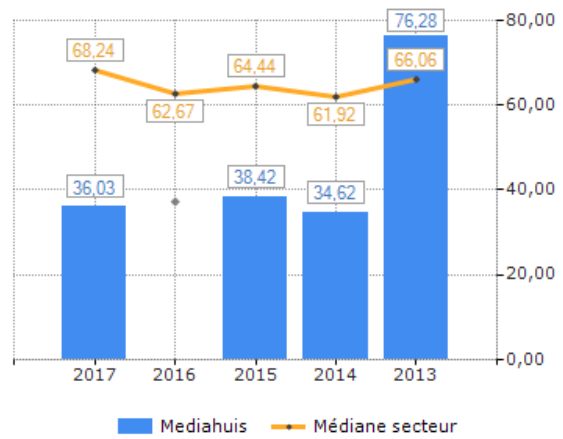
Quick ratio



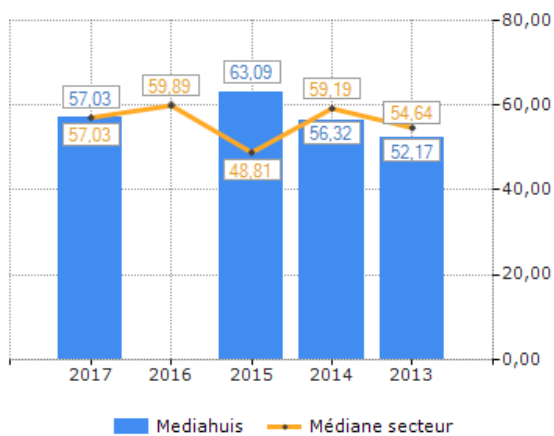
Ratio de trésorerie nette



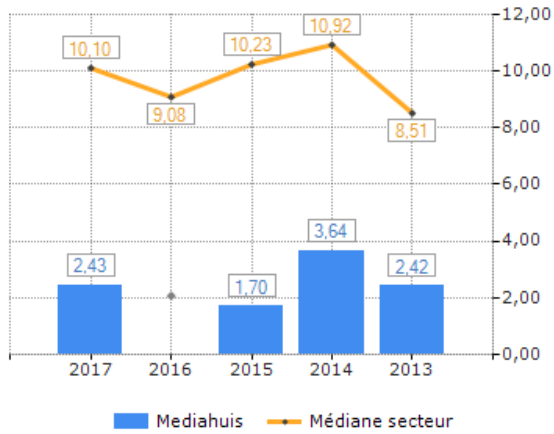
Crédit clients



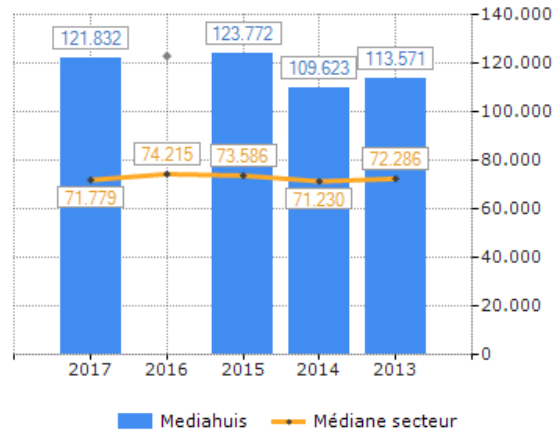
Crédit fournisseurs



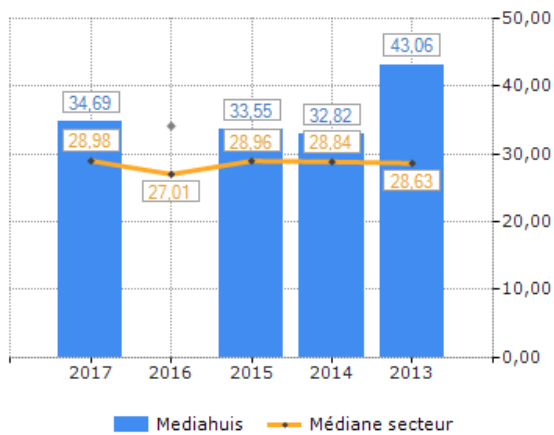
Taux d'investissement



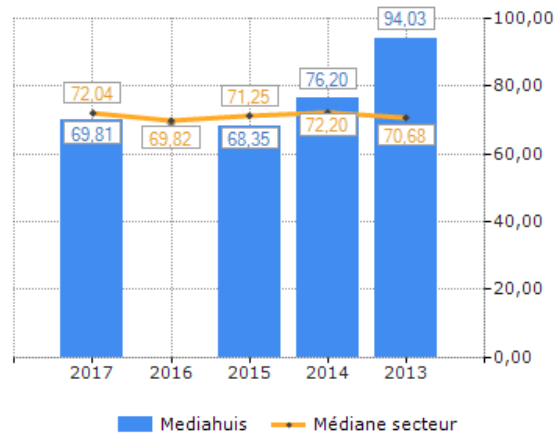
Productivité par personne occupée



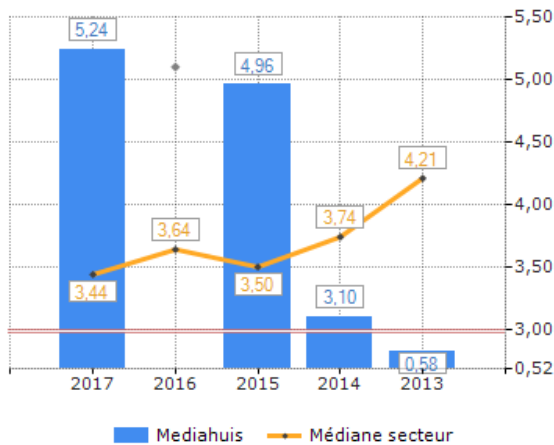
Taux de valeur ajoutée



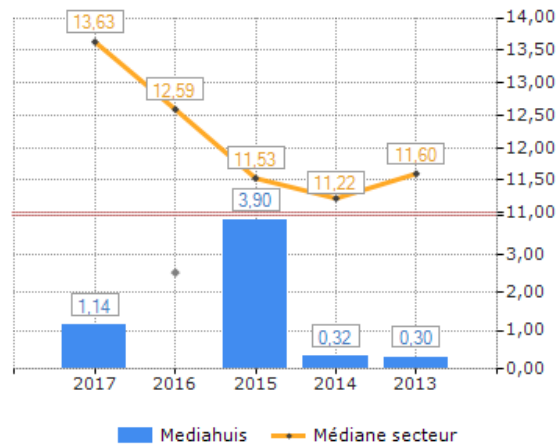
Frais de personnel rapportés à la valeur ajoutée



Les charges financières rapportées à la valeur ajoutée



Impôts & taxes / valeur ajoutée



Résultat ajouté / valeur ajoutée

